



ФЕДЕРАЛЬНАЯ СЛУЖБА  
ГОСУДАРСТВЕННОЙ СТАТИСТИКИ

# ОСНОВНЫЕ ПОКАЗАТЕЛИ ТРАНСПОРТА БЕЛГОРОДСКОЙ ОБЛАСТИ



за 2022 год



ФЕДЕРАЛЬНАЯ СЛУЖБА  
ГОСУДАРСТВЕННОЙ СТАТИСТИКИ

# Основные показатели транспорта

Белгородской области

за 2022 год

- 01 ПЕРЕВОЗКИ ГРУЗОВ
- 02 ГРУЗОБОРОТ
- 03 ПЕРЕВОЗКИ ПассаЖИРОВ
- 04 ПассаЖИРООБОРОТ
- 05 ТРАНСПОРТНЫЕ СРЕДСТВА
- 06 ПРОИСШЕСТВИЯ С ПОДВИЖНЫМ СОСТАВОМ
- 07 ПУТИ СООБЩЕНИЯ
- 08 КОЛИЧЕСТВО АВТОЗАПРАВОЧНЫХ СТАНЦИЙ





# ПЕРЕВОЗКИ ГРУЗОВ

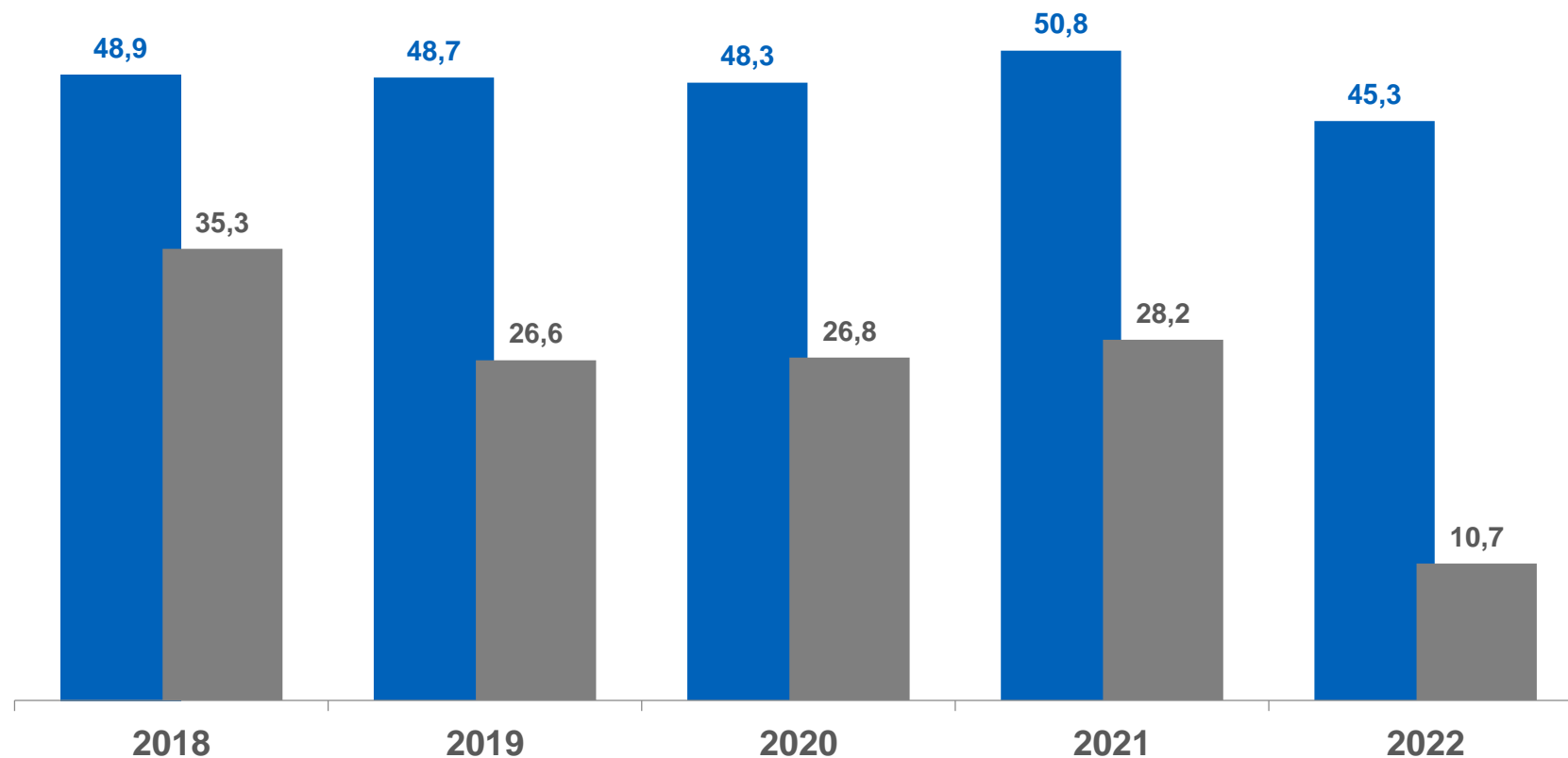
МЛН ТОНН

Отправление грузов  
железнодорожным  
транспортом общего  
пользования

45,3

к соответствующему  
периоду предыдущего  
года

▼ 89,1 %



■ Отправление грузов железнодорожным транспортом общего пользования

■ Прибытие грузов железнодорожным транспортом общего пользования





# ПЕРЕВОЗКИ ГРУЗОВ

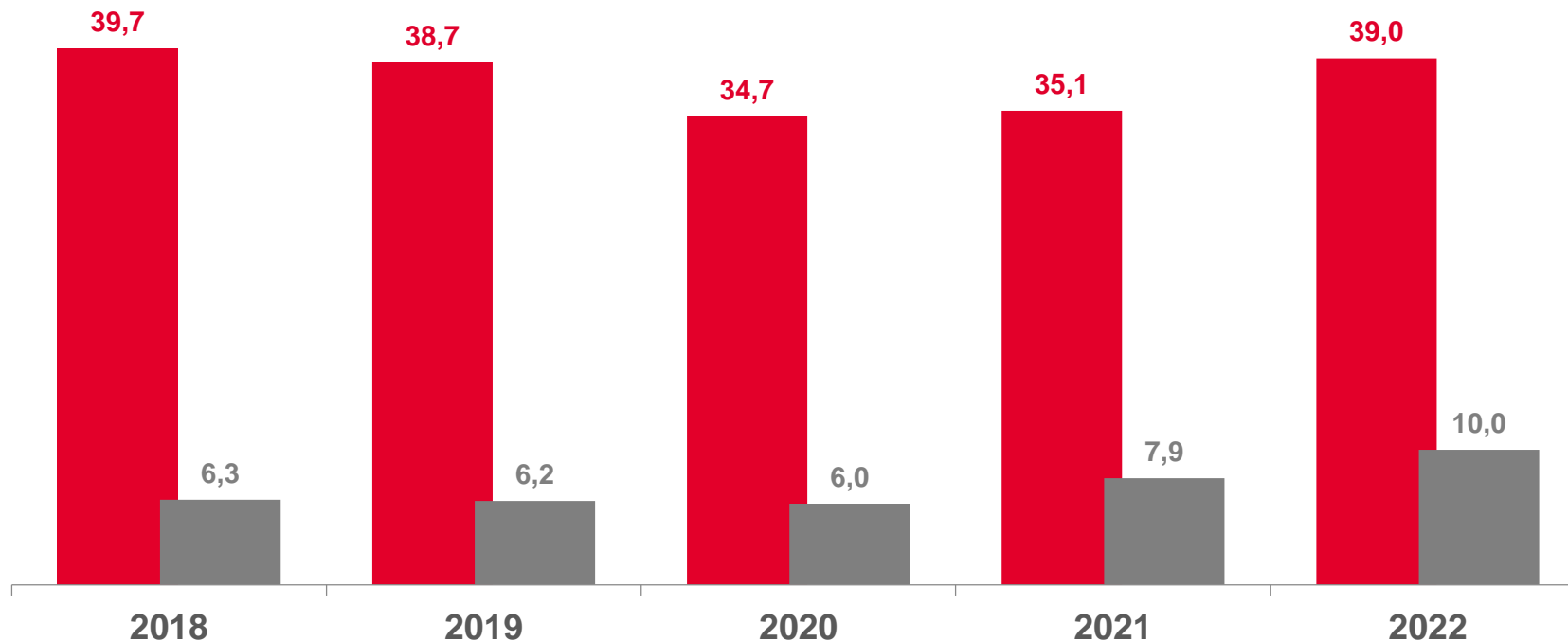
МЛН ТОНН

Перевезено грузов  
автомобильным  
транспортом

39,0

к соответствующему  
периоду предыдущего  
года

▲ 111,4 %



■ Перевезено грузов автомобильным транспортом<sup>1)</sup>

■ Перевозено грузов на коммерческой основе<sup>2)</sup>

<sup>1)</sup> По юридическим лицам (без оценки деятельности субъектов малого предпринимательства) и индивидуальным предпринимателям.

<sup>2)</sup> По юридическим лицам (без оценки деятельности субъектов малого предпринимательства).

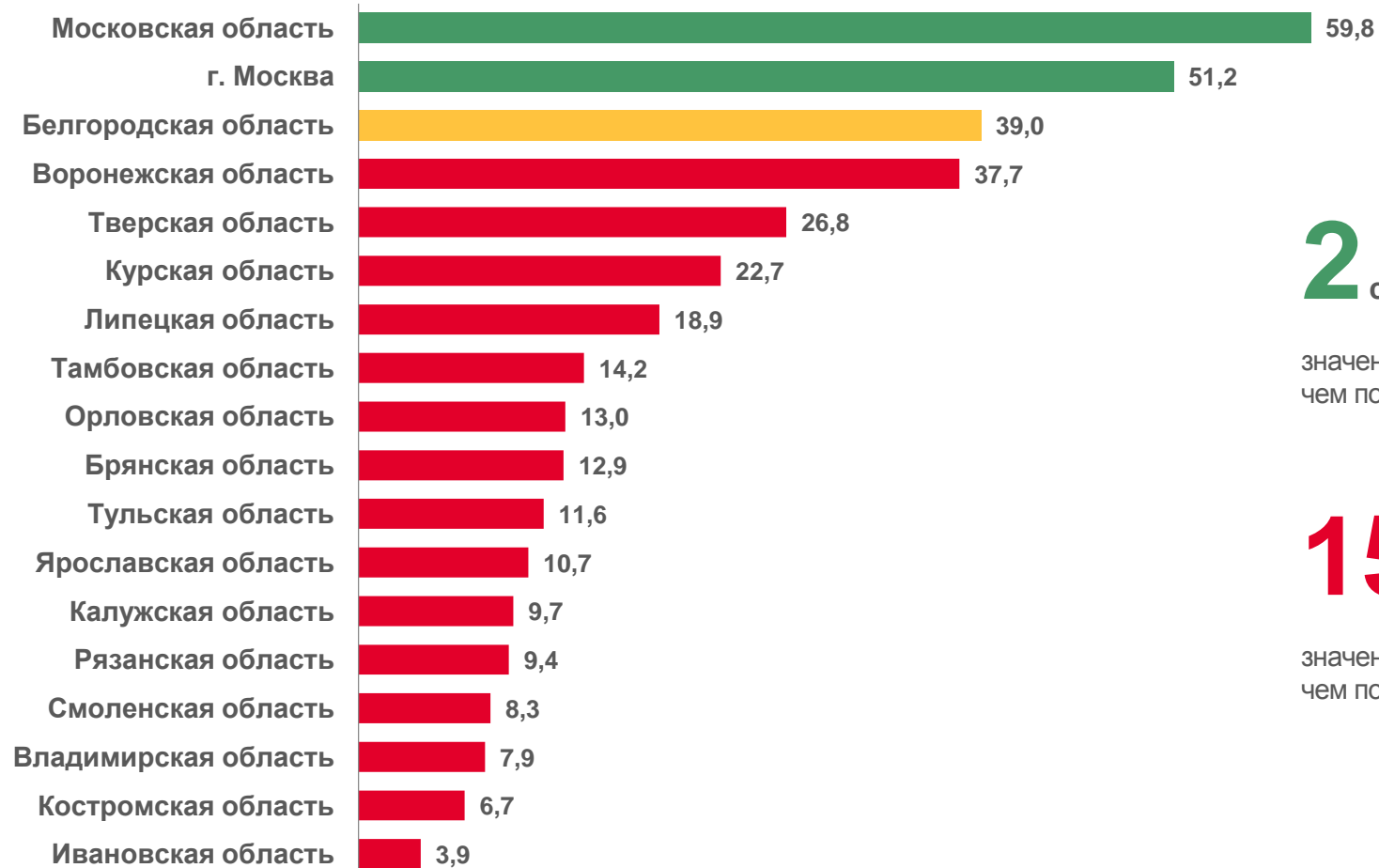




# ПЕРЕВОЗКИ ГРУЗОВ

АВТОМОБИЛЬНЫМ ТРАНСПОРТОМ, млн тонн

## Регионы Центрального федерального округа



Российская Федерация

6 211,0

Центральный федеральный округ

364,4

Белгородская область

39,0

2 субъекта ЦФО

значение показателя **больше**, чем по Белгородской области

15 субъектов ЦФО

значение показателя **меньше**, чем по Белгородской области





# ГРУЗОБОРОТ

МЛН ТОННО-КМ

Грузооборот  
автомобильного  
транспорта

# 4 935

к соответствующему  
периоду предыдущего  
года

# ▲120,4%



<sup>1)</sup> По юридическим лицам (без оценки деятельности субъектов малого предпринимательства) и индивидуальным предпринимателям.

<sup>2)</sup> По юридическим лицам (без оценки деятельности субъектов малого предпринимательства).





# ГРУЗОБОРОТ

АВТОМОБИЛЬНОГО ТРАНСПОРТА, млн тонно-км

Российская  
Федерация

313 887

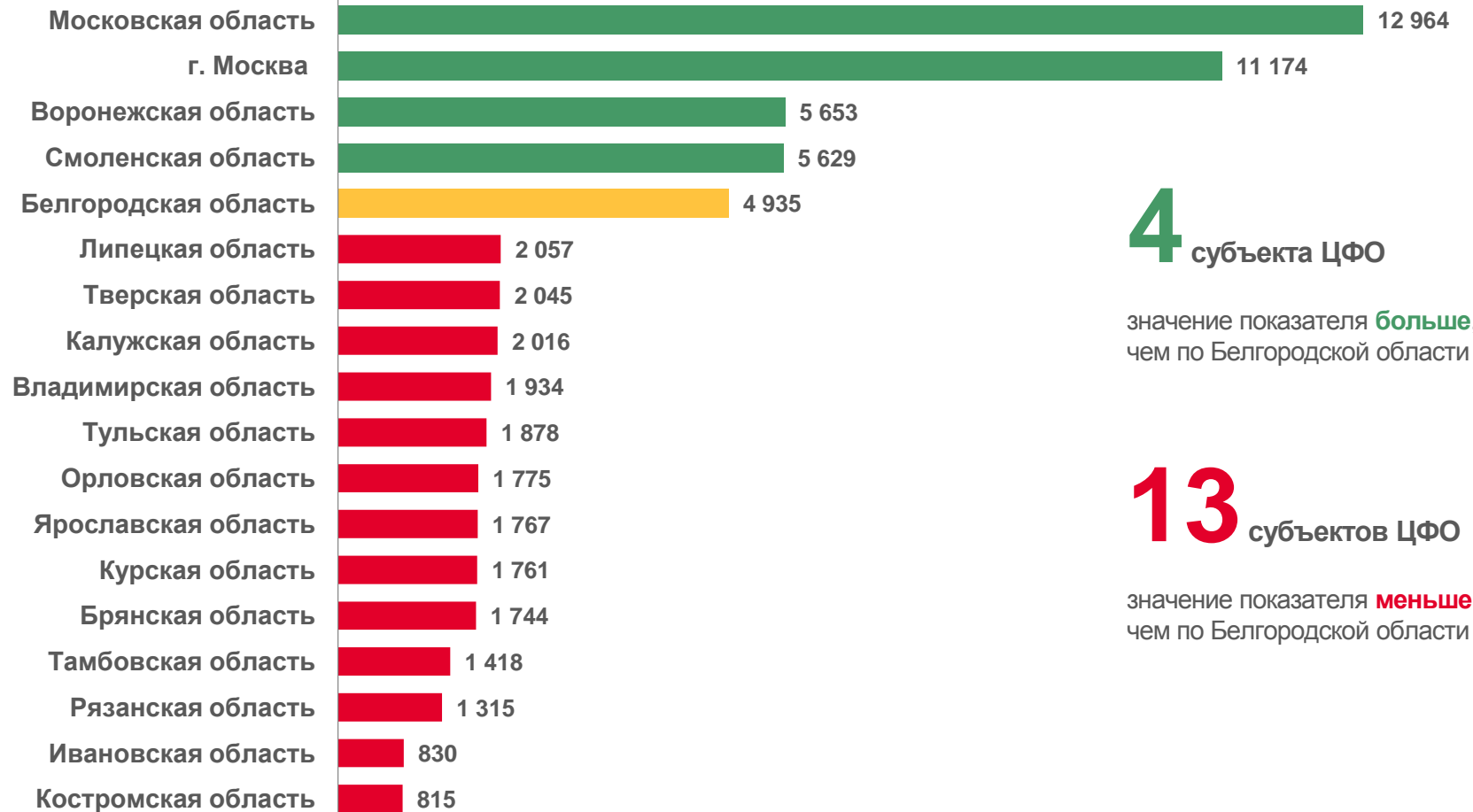
Центральный  
федеральный  
округ

61 710

Белгородская  
область

4 935

## Регионы Центрального федерального округа



4 субъекта ЦФО

значение показателя **больше**,  
чем по Белгородской области

13 субъектов ЦФО

значение показателя **меньше**,  
чем по Белгородской области





# ПЕРЕВОЗКИ ПАССАЖИРОВ

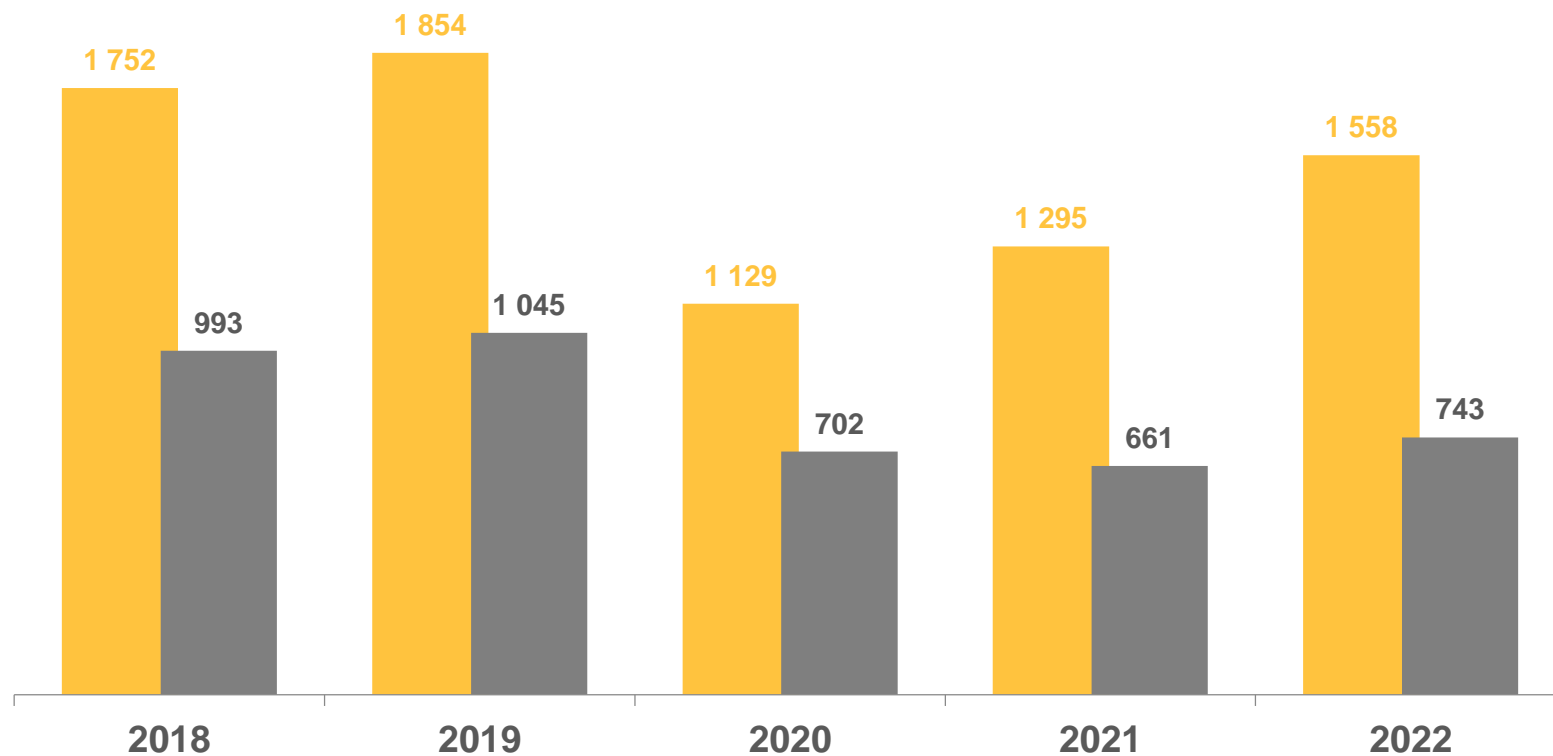
ТЫС. ЧЕЛОВЕК

Отправление пассажиров  
железнодорожным  
транспортом общего  
пользования

1 558

к соответствующему  
периоду предыдущего  
года

▲ 120,3 %



■ Отправление пассажиров железнодорожным транспортом общего пользования

■ Отправление пассажиров железнодорожным транспортом общего пользования в пригородном сообщении







# ПЕРЕВОЗКИ ПАССАЖИРОВ

млн человек

Перевозки пассажиров  
автобусами общего  
пользования

102,0

к соответствующему  
периоду предыдущего  
года

▲ 105,9 %



<sup>1)</sup> До 2020 г. - по данным органов исполнительной власти субъектов Российской Федерации и органов местного самоуправления, а также юридических лиц, осуществляющих заказные перевозки пассажиров автобусами. С 2021 г. данные предоставляются перевозчиками, осуществляющими коммерческие перевозки пассажиров на основании действующей лицензии.





# ПЕРЕВОЗКИ ПАССАЖИРОВ

АВТОБУСАМИ ОБЩЕГО ПОЛЬЗОВАНИЯ, млн человек

## Регионы Центрального федерального округа

Российская  
Федерация

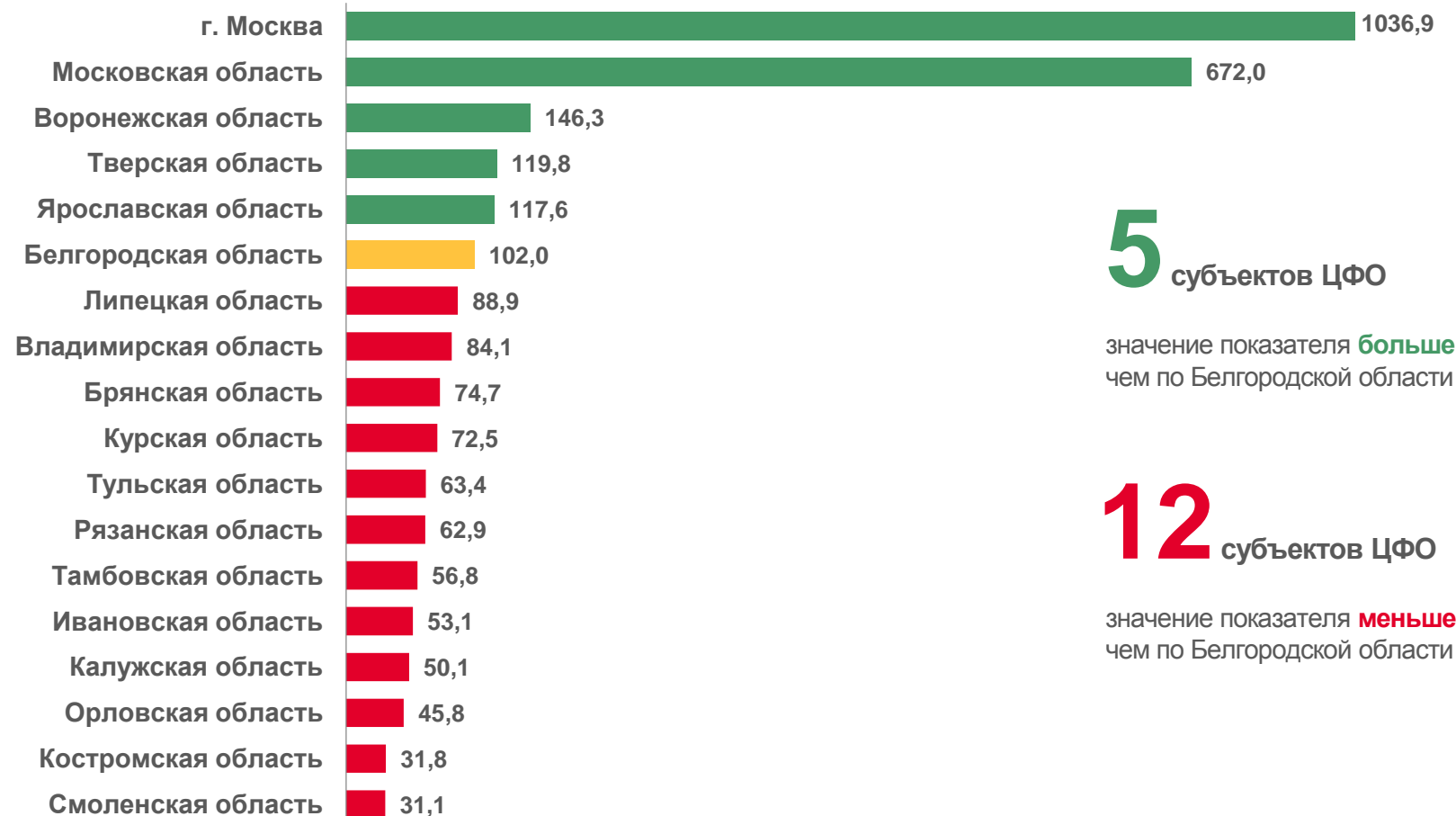
8 459,1

Центральный  
федеральный  
округ

2 909,7

Белгородская  
область

102,0



5 субъектов ЦФО

значение показателя **больше**,  
чем по Белгородской области

12 субъектов ЦФО

значение показателя **меньше**,  
чем по Белгородской области





# ПАССАЖИРООБОРОТ

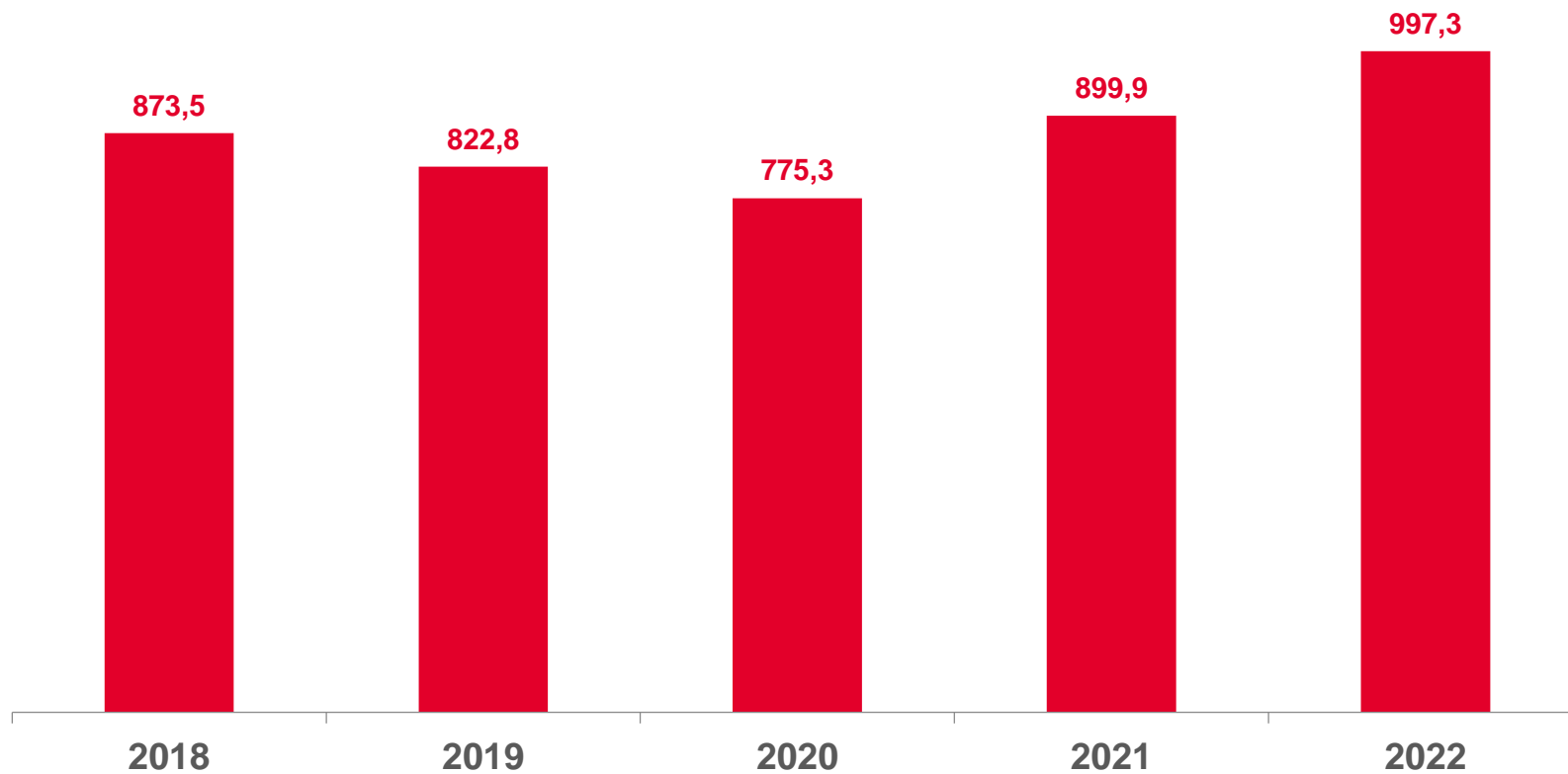
млн пассажиро-км

Пассажирооборот  
автобусов общего  
пользования

997,3

к соответствующему  
периоду предыдущего  
года

▲ 110,8%



■ Пассажирооборот автобусов общего пользования<sup>1)</sup>

<sup>1)</sup> До 2020 г. - по данным органов исполнительной власти субъектов Российской Федерации и органов местного самоуправления, а также юридических лиц, осуществляющих заказные перевозки пассажиров автобусами. С 2021 г. данные предоставляются перевозчиками, осуществляющими коммерческие перевозки пассажиров на основании действующей лицензии.





# ПАССАЖИРООБОРОТ

АВТОБУСОВ ОБЩЕГО ПОЛЬЗОВАНИЯ, млн пассажиро-км

## Регионы Центрального федерального округа

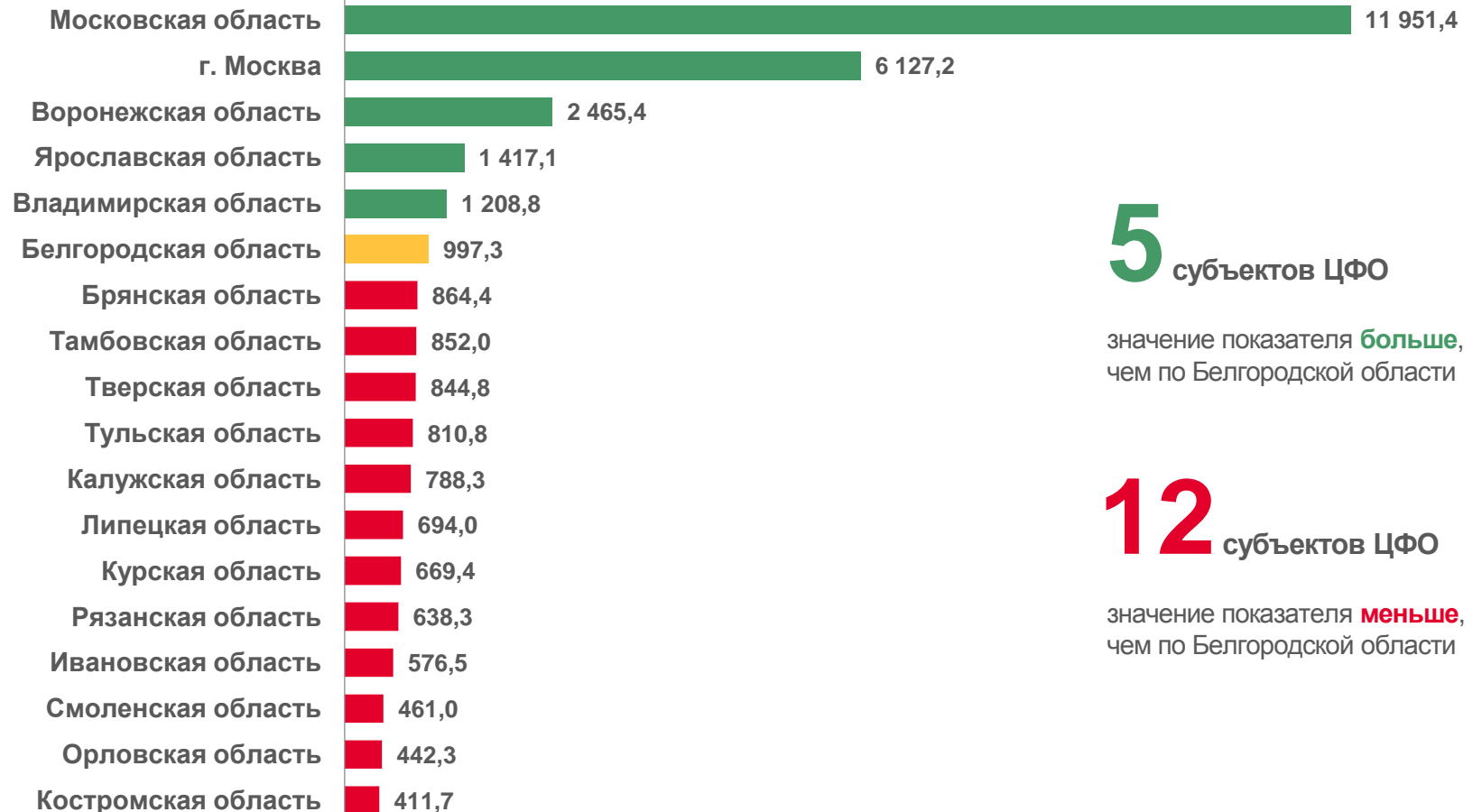
Российская Федерация  
**109 230,2**

Центральный федеральный округ

**32 220,7**

Белгородская область

**997,3**



**5** субъектов ЦФО

значение показателя **больше**, чем по Белгородской области

**12** субъектов ЦФО

значение показателя **меньше**, чем по Белгородской области





# ТРАНСПОРТНЫЕ СРЕДСТВА<sup>1)</sup>

единиц

Наличие  
зарегистрированных  
транспортных средств

грузовые автомобили

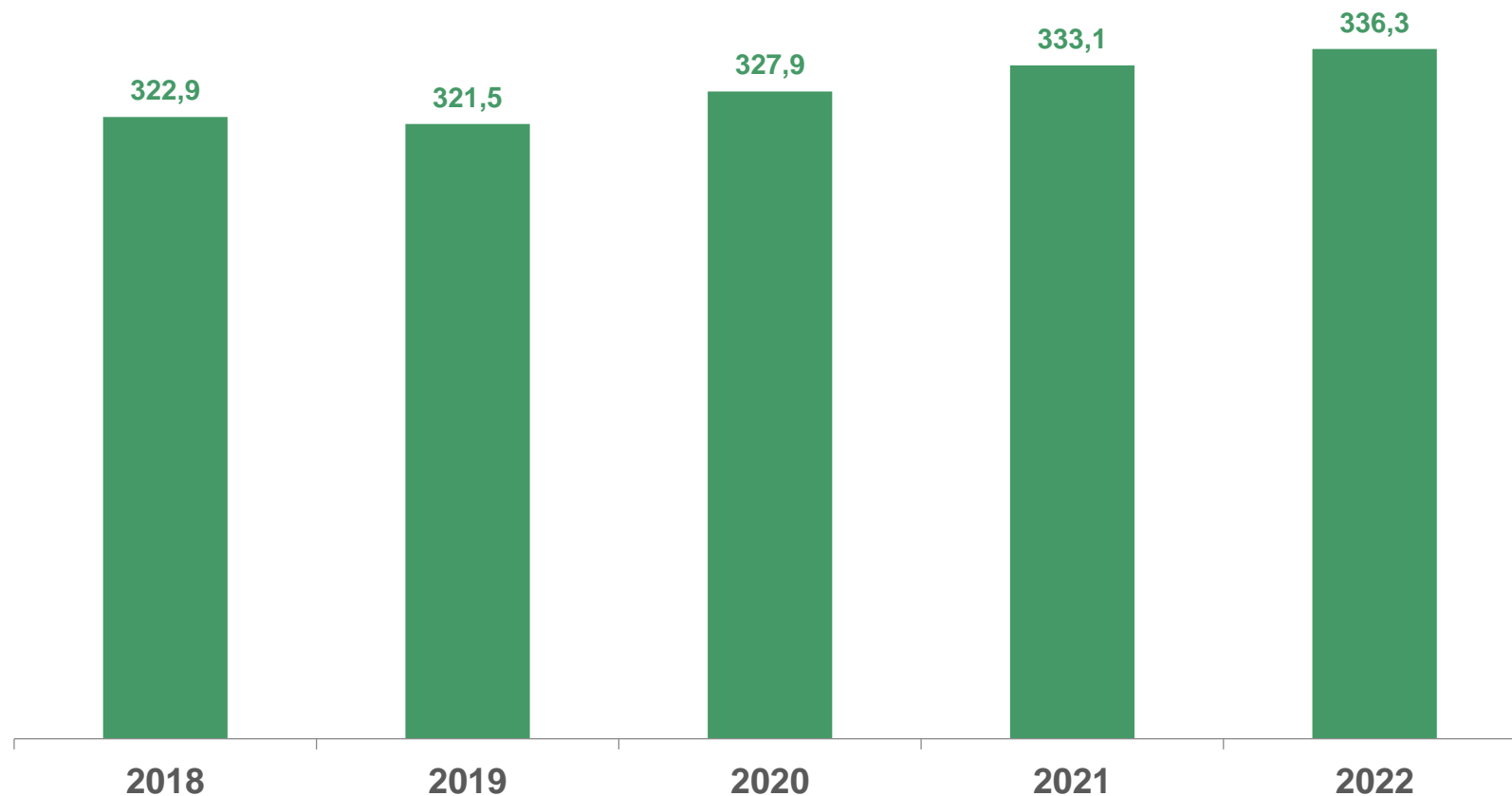
**67 188**

легковые автомобили

**533 023**

автобусы

**7 314**



■ Количество собственных легковых автомобилей на 1000 человек населения

<sup>1)</sup> Расчет по данным МВД России.





# ПРОИСШЕСТВИЯ С ПОДВИЖНЫМ СОСТАВОМ<sup>1)</sup>

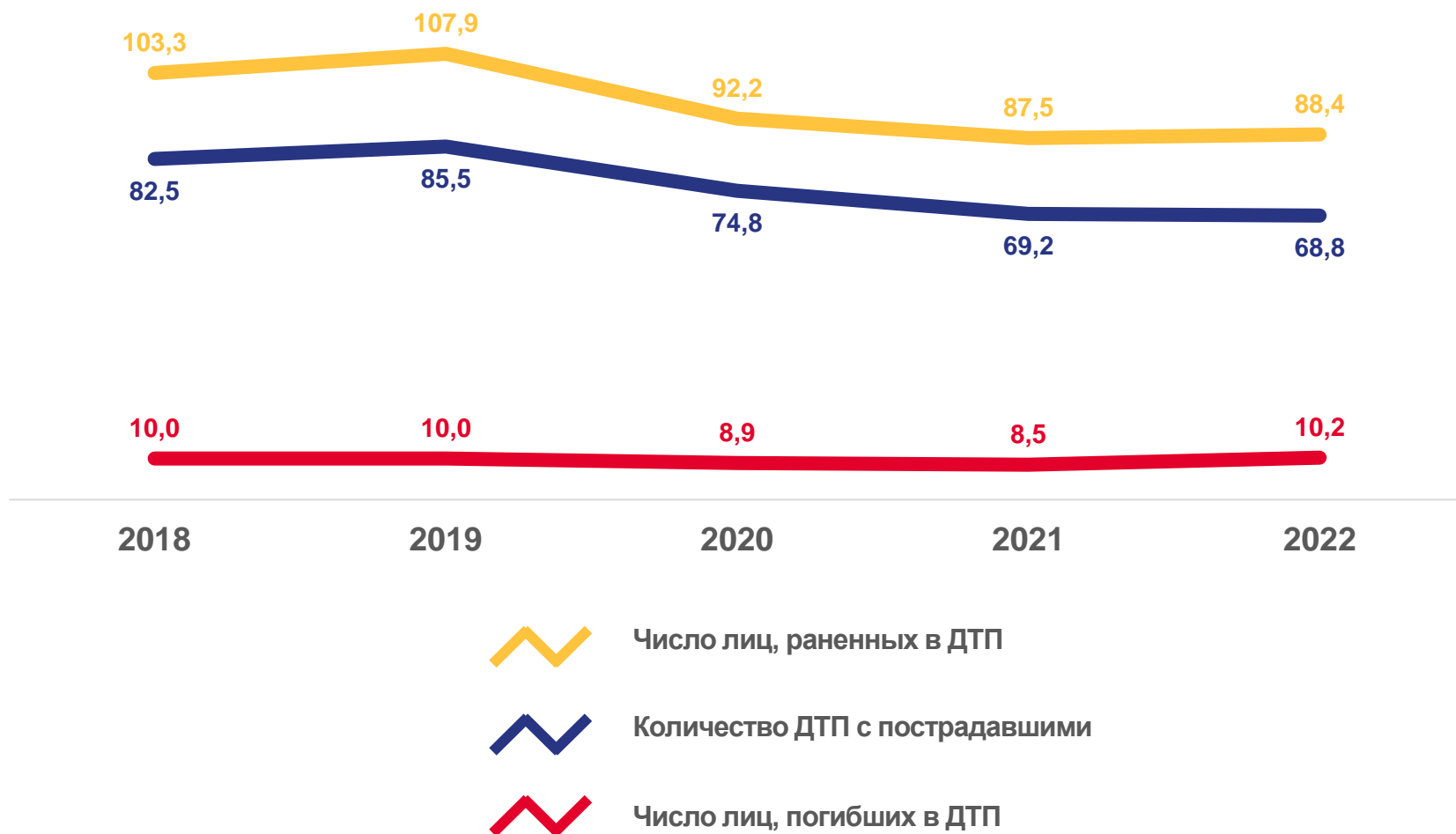
единиц на 100 тыс. населения

Количество ДТП с пострадавшими

68,8

к соответствующему периоду предыдущего года

▼ 99,5 %



<sup>1)</sup> Расчет по данным МВД России.





## ПУТИ СООБЩЕНИЯ

Протяженность автомобильных  
дорог общего пользования,  
на конец года, километров

Всего

**21 975,8**

с твердым покрытием

**20 174,0**

с усовершенствованным  
покрытием

**19 885,1**

Доля автомобильных дорог общего пользования,  
отвечающих нормативным требованиям,  
на конец года, процентов

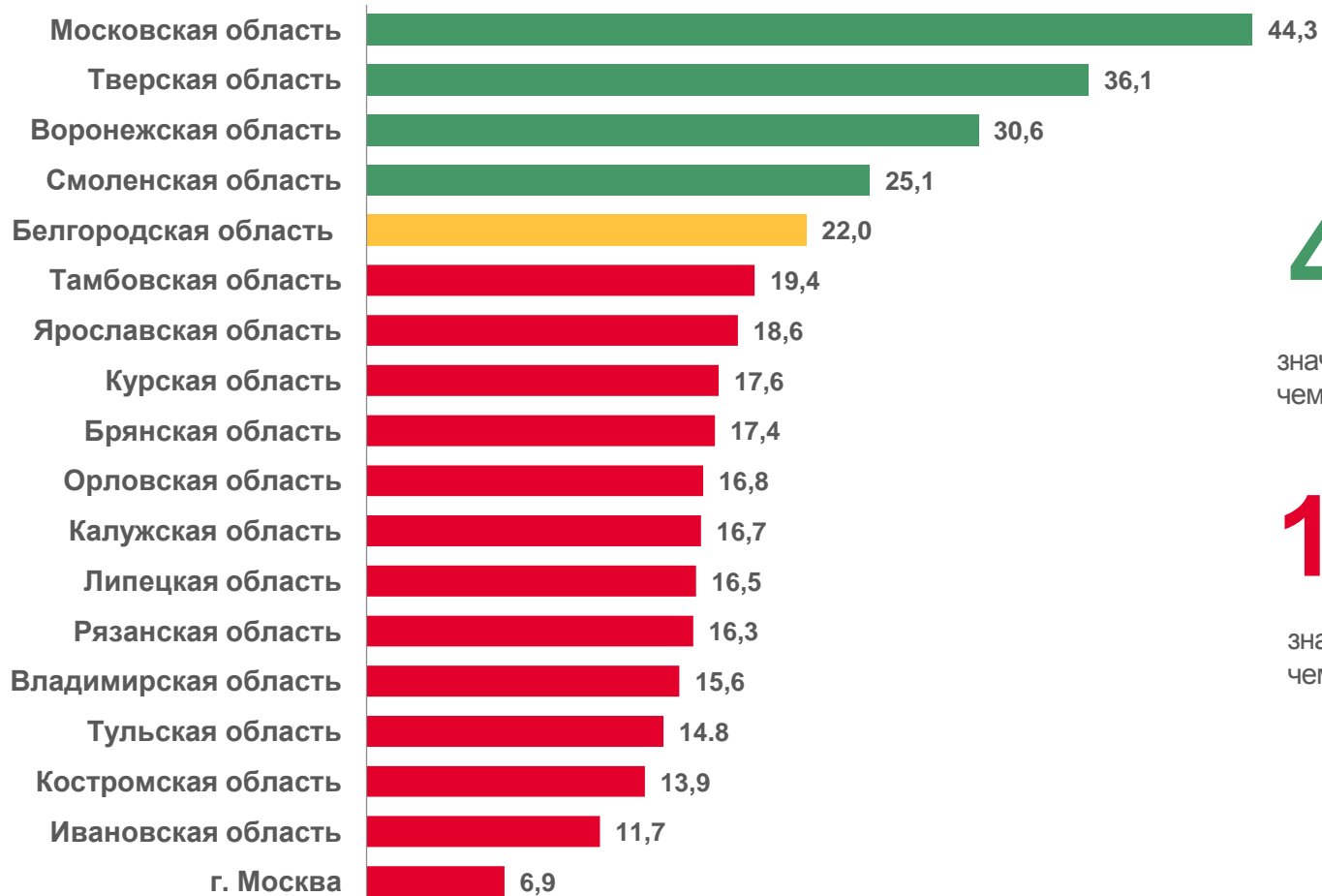




# ПУТИ СООБЩЕНИЯ

ПРОТЯЖЕННОСТЬ АВТОМОБИЛЬНЫХ ДОРОГ ОБЩЕГО ПОЛЬЗОВАНИЯ, НА КОНЕЦ ГОДА, тыс. км

## Регионы Центрального федерального округа



Российская Федерация

1 575,6

Центральный федеральный округ

360,3

Белгородская область

22,0

4 субъекта ЦФО

значение показателя **больше**, чем по Белгородской области

13 субъектов ЦФО

значение показателя **меньше**, чем по Белгородской области







# КОЛИЧЕСТВО АВТОЗАПРАВОЧНЫХ СТАНЦИЙ

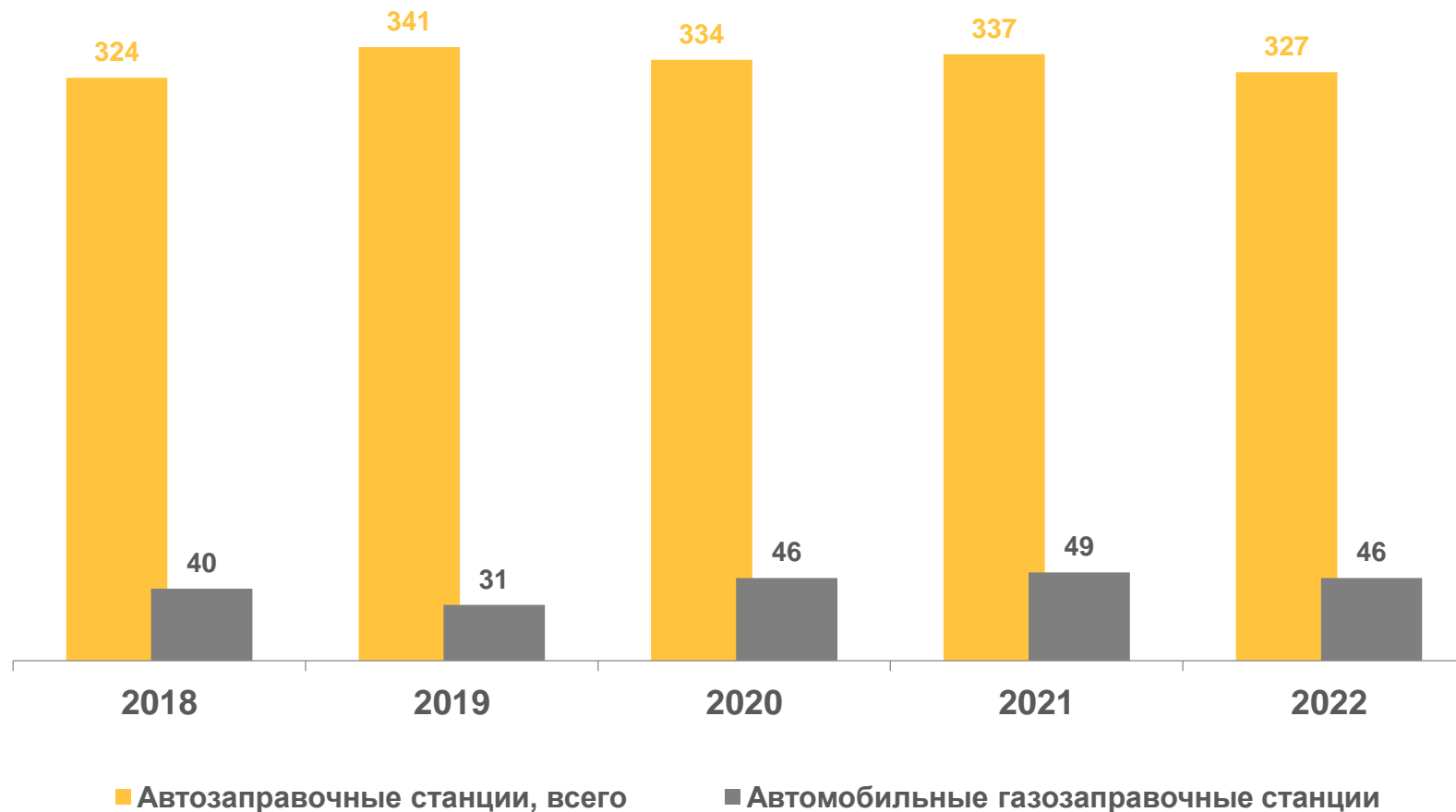
НА АВТОМОБИЛЬНЫХ ДОРОГАХ ОБЩЕГО ПОЛЬЗОВАНИЯ, НА КОНЕЦ ГОДА, единиц

Всего

327

к соответствующему  
периоду предыдущего  
года

▼ 97,0 %





# КОЛИЧЕСТВО АВТОЗАПРАВОЧНЫХ СТАНЦИЙ

НА АВТОМОБИЛЬНЫХ ДОРОГАХ ОБЩЕГО ПОЛЬЗОВАНИЯ, НА КОНЕЦ ГОДА, единиц

на автодорогах  
федерального значения

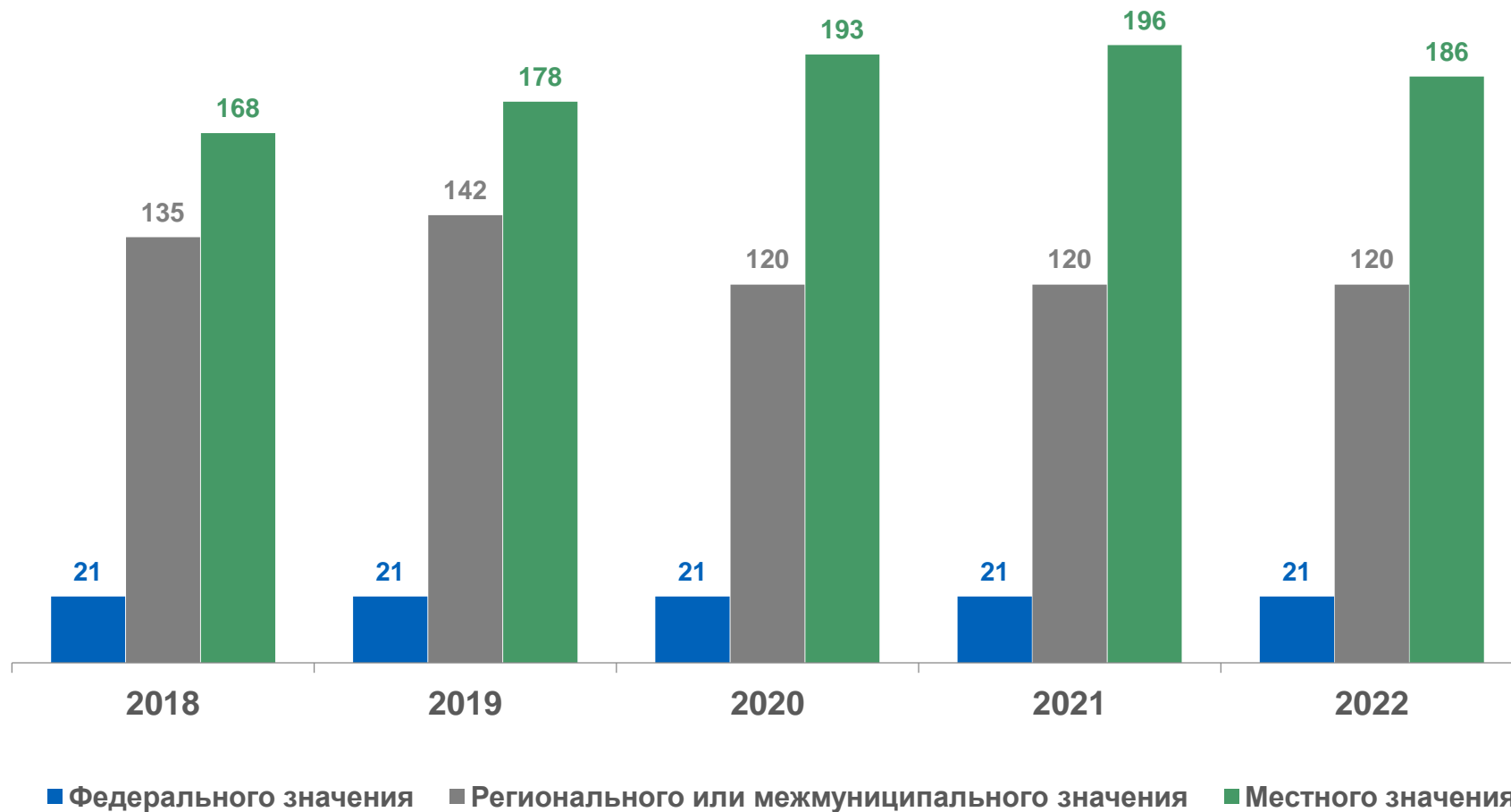
21

на автодорогах  
регионального или  
межмуниципального  
значения

120

на автодорогах  
местного значения

186





# КОЛИЧЕСТВО АВТОЗАПРАВОЧНЫХ СТАНЦИЙ

НА АВТОМОБИЛЬНЫХ ДОРОГАХ ОБЩЕГО ПОЛЬЗОВАНИЯ, ВСЕГО, НА КОНЕЦ ГОДА, единиц

Российская  
Федерация

30 446

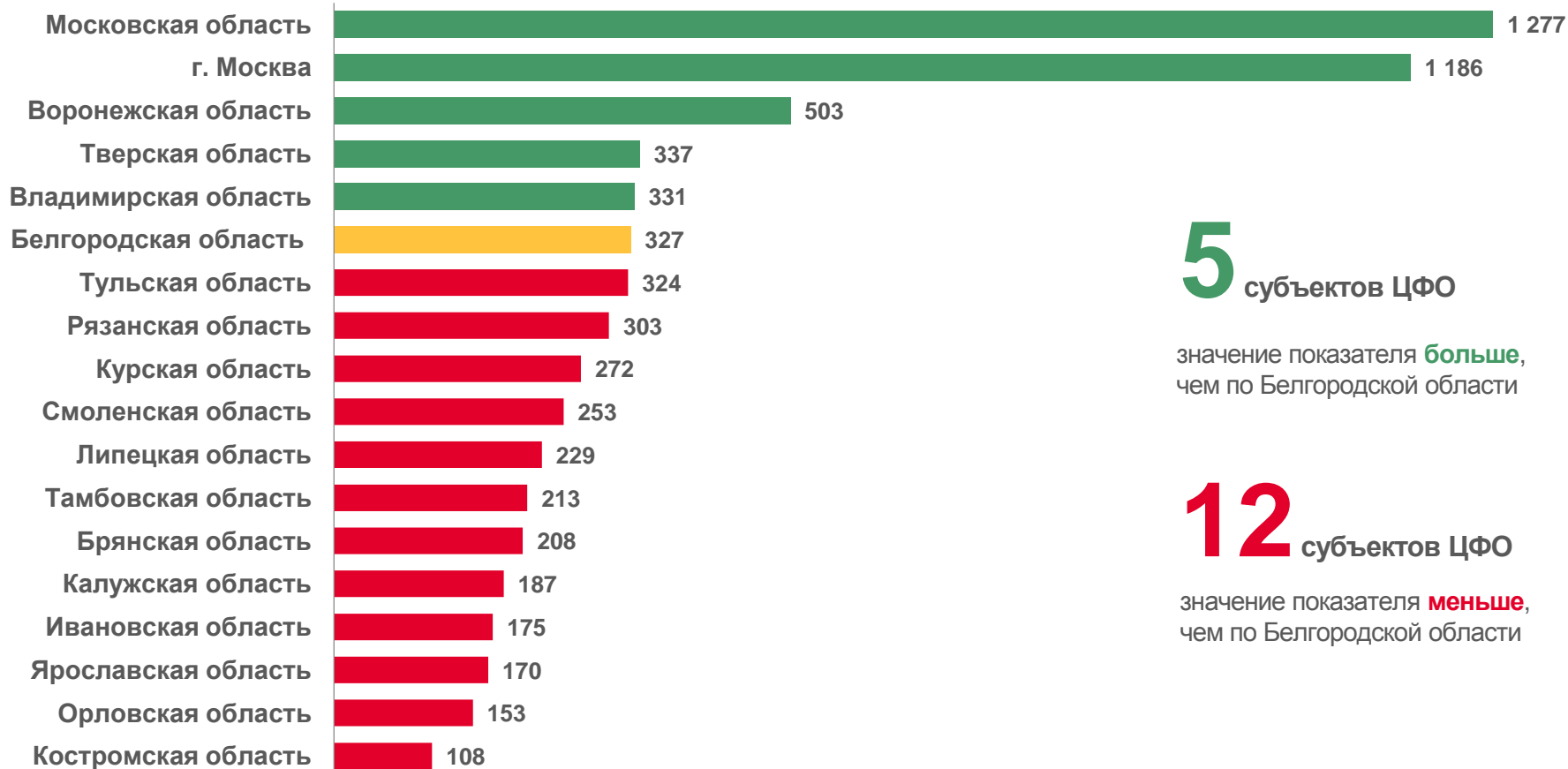
Центральный  
федеральный  
округ

6 556

Белгородская  
область

327

## Регионы Центрального федерального округа



5 субъектов ЦФО

значение показателя **больше**,  
чем по Белгородской области

12 субъектов ЦФО

значение показателя **меньше**,  
чем по Белгородской области

